

သင်ပေးရမည့်ဆန္ဒမဲအားလုံးကို ဆန္ဒပြုပြီးနောက်တွင် သင်ပေးပြီးပြီဖြစ်ကြောင်း လက်ခံလက်ခံလက်ခံသန့်ကို မင်တို့ကာ အမှတ်အသား ပြုလုပ်ရမည်။




ဆန္ဒမဲရလဒ်များအား စောင့်ကြည့်စစ်ဆေးပါ။

မသန်စွမ်းသူများအကျိုးဝင်
ရွေးကောက်ပွဲနှင့် မဲပေးခွင့်ဆိုသည်မှာ
မသန်စွမ်းသူများအတွက်
သီးခြား အထူးမဲရုံများ၊ အစီအစဉ်များ
ဆောင်ရွက်ခြင်းမျိုးမဟုတ်ပါ။ အများအတွက်
ဆောင်ရွက်နေသည့်အစီအစဉ်များတွင်
အစိတ်အပိုင်းတစ်ခုအဖြစ် ထည့်သွင်းစိစဉ်
ဆောင်ရွက်သွားခြင်းကိုသာ ဆိုလိုသည်။

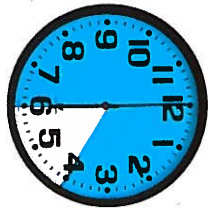
No.17, Thar Yar Aye Street
 Kyauk Wine, (3) Ward
 Mayangone Township, Yangon, Myanmar.
 (+95 1) 9669133

www.mil.org.mm
www.facebook.com/myanmaril2015
www.soundcloud.com/mliradio
www.youtube.com/mliwebtv



၂၀၁၅ ခုနှစ် မြန်မာနိုင်ငံ အထွေထွေရွေးကောက်ပွဲ
မသန်စွမ်းသူများ အကျိုးဝင်
မဲပေးနည်းလမ်းဥပ္ပာယ်

မသန်စွမ်းသူတွေမဲပေးဖို့
ကိုယ်တိုင်ကိုယ်ကျပါဝင်ဖို့


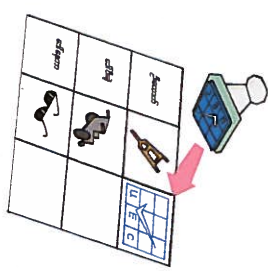


နံနက်နောက်ပိုင်းတွင် မဲရုံစာရင်းလုပ်မည်ဖြစ်ပြီး ညနေ ဂုဏ်ထိုက်တွင် မဲရုံကို ပိတ်မည်ဖြစ်သည်။



မဲရုံကိုသွားလျှင် ...

မိမိနှစ်သက်ရာ ကိုယ်စားလှယ်လောင်းအမည် စာမျက်နှာကို အကွက်တွင် တံဆိပ်တုံးထုပါ။




အကူအညီ လိုအပ်သော မသန်စွမ်းသူ့မဲဆန္ဒရှင်များအား ၎င်း၏ ယုံကြည်စိတ်ချရသော မိသားစုဝင်တစ်ဦးဖြစ်စေ၊ မဲရုံဝန်ထမ်း တစ်ဦးမှ ဖြစ်စေ အကူအညီပေးဖို့ လိုအပ်ပါသည်။ လိုအပ်ပါက လျှို့ဝှက်ဆန္ဒပြစနစ်အထိရောက်ပါ၍ အကူအညီပေးနိုင်ပါ သည်။




မဲဆန္ဒရှင်သက်သေခံလက်မှတ်ကို ပြသပြီးနောက် မဲစာရင်းတွင် သင့် အမည်ပါ/မပါ စစ်ဆေးပါ။ ထို့နောက် လက်မှတ်ထိုး၍ ဆန္ဒမဲလက်မှတ် ထုတ်ယူပါ။


ဆန္ဒမဲသုံးကြိမ်ပေးရမည်။



မဲစာရင်းတွင် သင့်အမည်ပါဝင်ပါမှ မဲပေးခွင့်ရှိမည်။



လျှို့ဝှက်ဆန္ဒပြစနစ်သို့ သွားပါ။



အကယ်၍ သင့်နှာမညာသည် ထုံးစံအတိုင်းဆန္ဒရှင်စာရင်းတွင် ပါဝင်နေပါက သင့်အနေဖြင့် စတုတ္ထခြောက် ဆန္ဒမဲကို ပေးရမည်။